

统计资料

2021年银海区国民经济和社会发展统计公报

北海市银海区统计局

2022年5月18日

2021年,是党和国家历史上具有里程碑意义的一年,面对国内外风险挑战明显增大的复杂局面,银海区上下坚持以习近平新时代中国特色社会主义思想为指导,认真贯彻落实北海市委、市政府的决策部署,统筹推进新冠肺炎疫情防控和社会经济发展各项工作,主动融入全市发展大局,经济运行稳步复苏,基本民生保障有力,市场预期总体向好,社会发展大局稳定,全区经济稳中向好。

一、地区生产总值

2021年,银海区地区生产总值恢复性增长。初步核算,银海区地区生产总值216.35亿元,按可比价格计算,比上年增长10.9%,增速居北海市第2位,高于自治区(7.5%)3.4个百分点,高于北海市(8.8%)2.1个百分点。其中,第一产业(不含农林牧渔服务业)增加值46.82亿元,比上年增长8.6%;第二产业增加值31.82亿元,比上年增长0.5%;第三产业增加值137.71亿元,比上年增长14.3%。三次产业对全区经济增长的贡献率分别为17.8%、0.7%、81.5%,分别拉动GDP增长1.9、0.1和8.9个百分点,三次产业结构比为22:14:64。(如图1、图2所示)

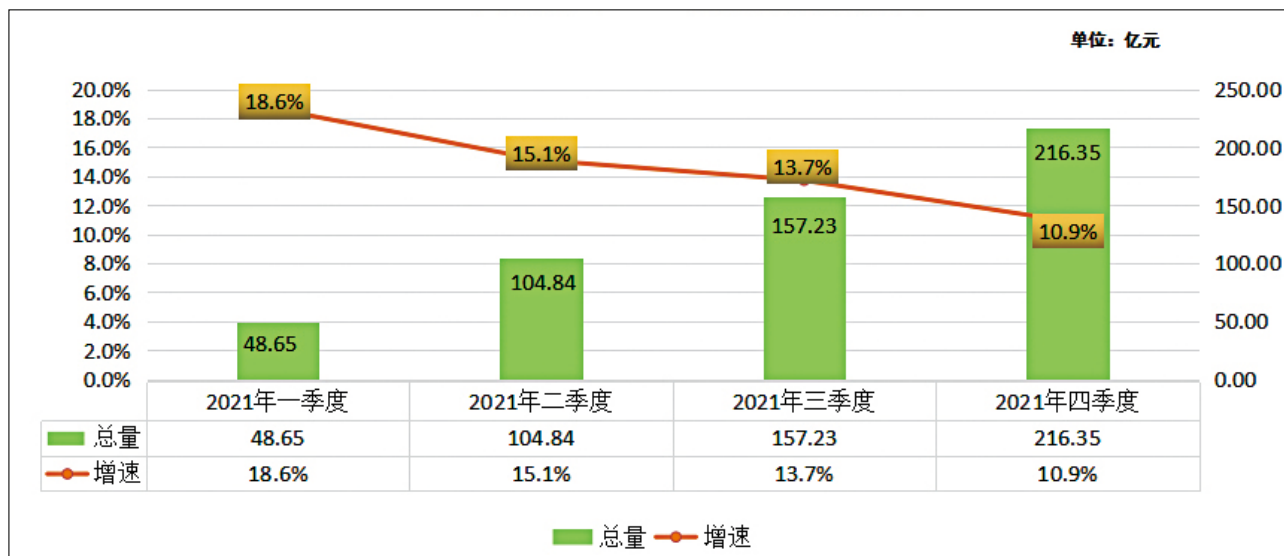


图1 2021年北海市银海区 GDP 增长情况趋势图

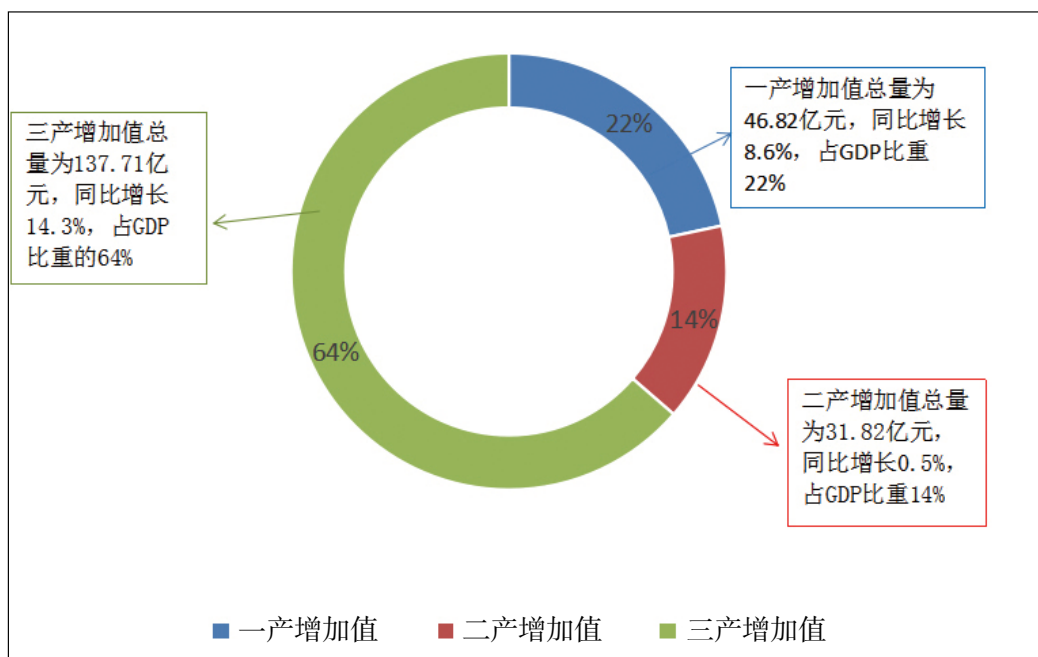


图2 2021年北海市银海区三次产业结构图

2021年年末,银海区常住人口 31.85 万人,其中城镇常住人口 22.70 万人,农村常住人口 9.15 万人;常住人口城镇化率 71.27%。户籍人口 19.55 万人,其中城镇户籍人口 8.86 万人、农村户籍人口 10.69 万人。

二、农林牧渔业

2021年,银海区农林牧渔业增加值 46.82 亿元,比上年增长 8.6%;总产值 70.85 亿元,比上年增长 10%。其中,农业产值 13.88 亿元,比上年增长 9.4%;林业产值 0.34 亿元,比上年增长 46.8%;畜牧业产值 5.01 亿元,比上年增长 99.3%;渔业产值 49.75 亿元,比上年增长 3.3%;农林牧渔服务业产值 1.87 亿元,比上年增长 15%。(如图 3 所示)

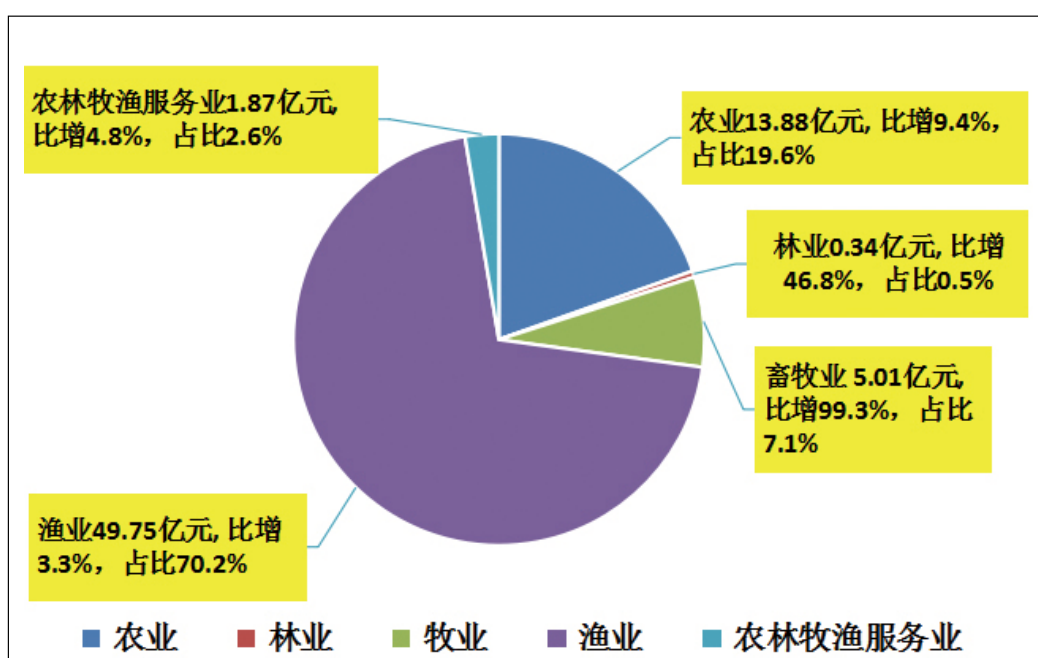


图3 2021年北海市银海区农林牧渔业总产值构成图

三、工业

2021年,银海区辖区(含区本级、北海高新区和北海海洋产业园,下同)43家规模以上工业完成产值比上年下降11.2%,降幅较前三季度收窄0.4个百分点;规模以上工业增加值比上年增长4.7%。分辖区看,区本级规模以上工业完成产值比上年增长2%;规模以上工业增加值比上年增长7%;北海高新区规模以上工业完成产值比上年下降15.8%;规模以上工业增加值比上年增长3.8%。

2021年,辖区规模以上工业分经济类型看,国有控股企业增加值比上年增长18.5%,非公有工业增加值比上年增长5.0%;分行业看,农副食品加工业增加值比上年下降42.9%,非金属矿物制品业增加值比上年增长11.1%,电气机械和器材制造业增加值比上年增长14.5%;分门类看,制造业增加值比上年增长7.3%,电力热力燃气及水生产和供应业增加值比上年增长7.6%。

四、建筑业

2021年,银海区建筑业增加值比上年下降3.3%,占全区GDP比重为8.4%,下拉全区GDP增长0.3个百分点。

五、固定资产投资

2021年,银海区辖区固定资产投资比上年下降21.2%,降幅较前三季度扩大8.8个百分点。其中,区本级固定资产投资比上年下降12.5%,北海高新区固定资产投资比上年下降29.6%,北海海洋产业园固定资产投资下降70.6%。

分领域看,银海区基础设施投资比上年下降25.2%,工业投资比上年增长62.8%,民间投资比上年下降22.3%,高技术产业投资比上年下降25.7%,高技术制造业投资比上年增长117.2%,房地产开发投资比上年下降29.1%;全区商品房销售面积108.02万平方米,比上年增长11.2%。

分产业看,银海区第一产业固定资产投资比上年增长11.8%,第二产业固定资产投资比上年增长73.9%,第三产业固定资产投资比上年下降24.7%。

六、财政收入

2021年,银海区财政收入11.29亿元,比上年增长2.5%。其中,一般公共预算收入6.75亿元,比上年增长32.8%(在一般公共预算收入中,税收收入4.44亿元,比上年增长36.1%;非税收入2.31亿元,比上年增长26.9%);上划中央收入4.09亿元,比上年下降17.1%;上划自治区收入0.45亿元,比上年下降55.4%。

2021年,银海区一般公共预算支出14.86亿元,比上年下降7.6%。其中,民生支出11.82亿元,比上年下降9.6%,占一般公共预算支出的比重达79.6%。民生支出中,交通运输支出比上年下降69.5%,商业服务业等支出比上年增长1190.2%,粮油物资储备支出比上年增长1536.8%,城乡社区事务支出比上年增长29.5%,农林水支出比上年下降23%。

七、消费品市场

2021年,银海区消费品市场表现活跃。社会消费品零售总额48.66亿元,比上年增长17.9%。按消费类型分,批发业销售额32.49亿元,比上年增长20.3%;零售业销售额20.43亿元,比上年增长21.2%;住宿业营业额3.98亿元,比上年增长14.1%;餐饮业营业额7.83亿元,比上年增长25.6%。在限额以上商品零售额中,民生类消费保持增长,限额以上粮油和食品类、烟酒类分别增长74.1%、34%。出行类消费增长明显,限额以上石油及其制品类、汽车类分别增长19.1%、29.2%。限额以上五金类、通信器材类分别增长146.7%、10.9%。限额以上饮料类、日用品类、家用电器和音像器材类分别下降17.5%、12%、33.3%。

八、城乡居民可支配收入

2021年,银海区城镇居民人均可支配收入40216元,名义增长7.6%,增速高于北海市(7.3%)0.3个百分点;农村居民人均可支配收入20638元,名义增长10.2%,增速高于北海市(9.9%)0.3个百分点。

2021年,银海区城镇新增就业1349人,城镇失业人员再就业148人,其中就业困难人员再就业172人;农村劳动力新增就业1486人,其中贫困劳动力新增就业250人,城镇登记失业率1.9%。

九、招商引资

2021年,银海区引进内资到位资金110亿元,比上年增长0.18%。

2021年,总体来看,银海区经济保持稳中有进的态势,但也要看到,国内外环境依然复杂严峻,经济运行中存在不确定因素,提质增效任务艰巨。要继续加快建设重大基础设施,提升城区承载能力,扩大招商引资成效,布局未来产业发展,深入实施乡村振兴战略,促进三次产业融合,在持续做好新冠肺炎疫情防控的同时,紧盯各项主要指标攻坚发力,做好分析研判,全力服务企业,进一步挖掘银海区经济可持续发展潜力,争当建设品质北海魅力北海的排头兵。

附注:

1. 本公报中数据均为初步统计数。部分数据因四舍五入的原因,存在总计与分项合计不等的情况。
2. 地区生产总值(GDP)、农林牧渔业、工业、社会消费品零售总额、城乡居民可支配收入和房地产销售面积等6个指标为银海区辖区(含区本级、北海高新区和北海海洋产业园)范畴。
3. 地区生产总值、三次产业及相关行业增加值、人均地区生产总值绝对数按现价计算,增长速度按不变价格计算。
4. 本公报中财政收支数据来源于区财政局,就业数据来源于区人力资源和社会保障局,招商引资数据来源于区商务投资促进局,城乡居民人均可支配收入数据来源于国家统计局广西调查总队。